

기업신용분석보고서

- 업체명 : 한국평가데이터(주)
- 대표자 : 이호동
- 사업자번호 : 105-**-*****
- 작성일 : 2022년 09월 22일
- Report No : KR0422083100000D

유의사항

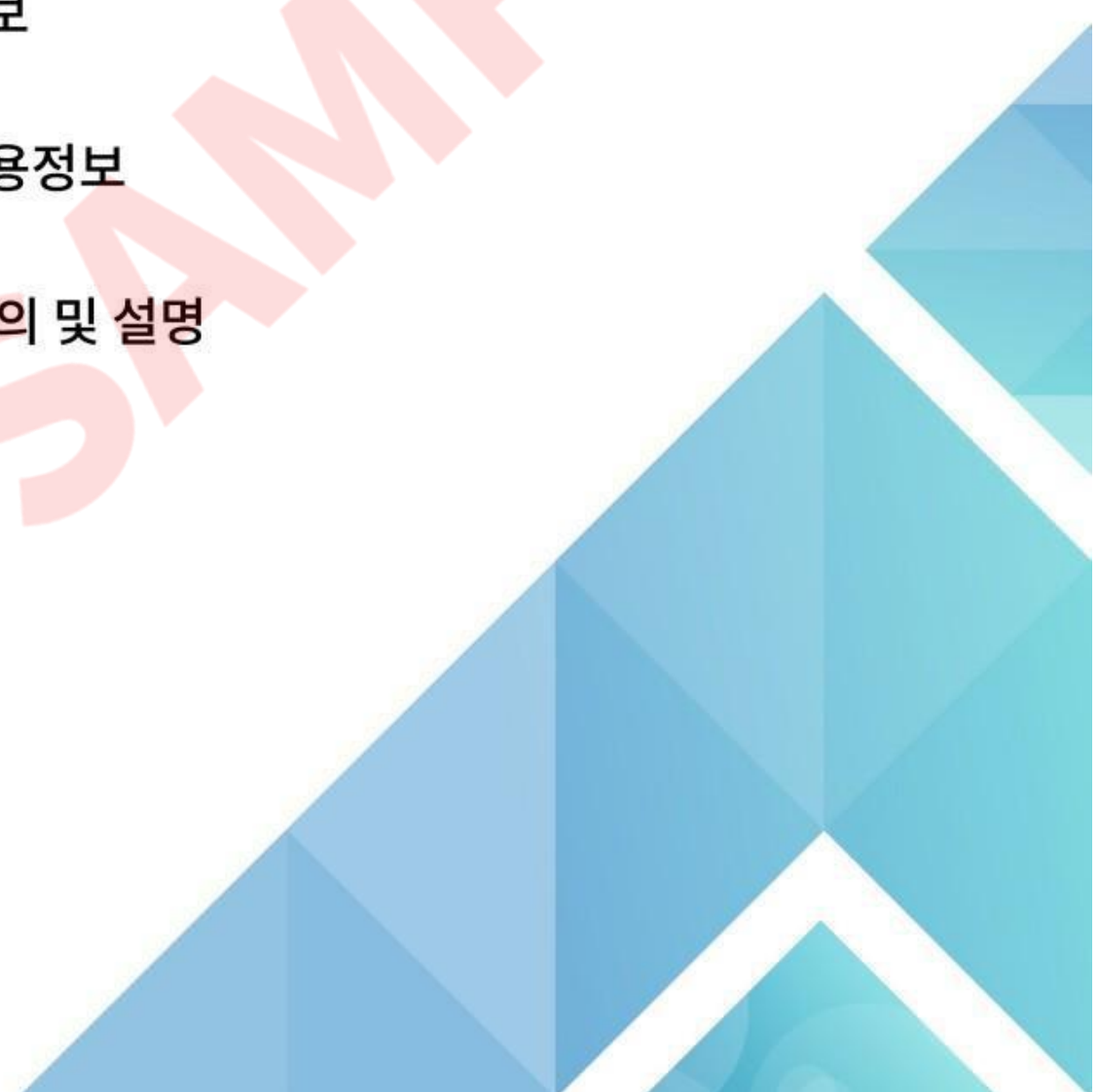
1. [신용정보의 이용 및 보호에 관한 법률]에 의거 작성된 것으로 당사의 서면동의 없이 무단 복사, 인용(또는 재인용), 배포를 금합니다.
2. 본 보고서상 모든 정보는 신뢰할 수 있는 자료원에 근거하고 있으나 당사가 그 정확성이나 진실성에 대해 별도로 확인하지는 않습니다.
3. 보고서상 이러한 자료들로부터 도출된 결과나 오류, 누락 등에 대하여 당사는 책임지지 않으며, 분석자 분석도구 또는 기타요인에 의한 오류발생 가능성으로 인해 본 보고서 내용의 정확성, 안정성을 보장할 수 없습니다.
4. 본 기업등급 및 보고서상 정보는 이용자의 의사결정을 대신할 수 없고 단지 의사결정에 필요한 요소로서의 비중으로 갖는 것으로 해석되어야 합니다.
5. 본 보고서상 정보이용에 따른 어떠한 유형·무형의 손실에 대해서도 당사는 책임지지 않습니다. 또한 기업등급은 환경변화에 따라 변경될 수 있습니다.

※ 본 보고서는 조달청 등 공공기관 입찰 적격심사에 활용하실 수 없습니다.

CONTENTS

1. 기업신용분석 Summary
2. 기업신용분석 세부내역
3. 재무정보
4. 기업신용정보
5. 용어 정의 및 설명

SAMPLE



1. 기업신용분석 Summary

한국평가데이터(주)

[105-**-*****]

대표자: 이호동

기업 브리핑

기업명	한국평가데이터(주)
사업자등록번호	105-**-*****
대표자	이호동
본사주소	(07237) 서울 영등포구 의사당대로 21 (여의도동)
대표전화	02-1811-8883
설립일자	2005년 **월 **일
기업분류	외감
기업규모	한시성중소기업
업종명	(J63991) 데이터베이스 및 온라인정보 제공
종업원수	*** 명

등급 브리핑

기업등급	현금흐름등급
AA	CR-1

기업등급산출일	2022-09-20
재무 기준일자	2021-12-31
등급구분	신용등급

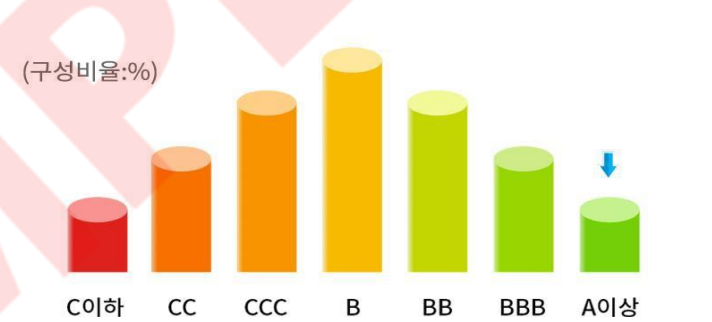
기업등급

AA 채무상환능력이 매우 우량하나, AAA보다는 다소 열위한 요소가 있음

등급구분	신용등급
평가(산출)일자	2022-09-20
재무기준일자	2021-12-31

- 신용등급: 해당 기업이 의뢰하여 신용조사 (평정절차)를 거친 후 결정된 등급
- 모형등급: 다양한 경로를 통해 수집된 정보를 바탕으로 평가모형에 의해 자동 산출된 등급 (해당 기업의 의뢰없이 산출된 등급으로 소문자 표시되며, 조사/평가시 변경될 수 있습니다.)
- 기업등급은 '신용정보의 이용 및 보호에 관한 법률'에 의한 신용조회회사인 한국기업데이터가 제공하는 것으로 업무 목적외 사용 및 제3자 제공이 금지되어 있습니다.
- 본 등급은 조달청 등 공공기관 입찰 적격심사에 활용하실 수 없습니다.

등급 분포현황



현금흐름등급

CR-1 현금흐름 창출능력이 매우 양호하며 안정적인



- 현금흐름등급은 기업의 재무제표를 기반으로 현금흐름분석 결과로 자동으로 산출되는 현금지급능력 지표입니다.
- 현금흐름등급은 CR-1 ~ CR-6까지 부여되며 CR-1의 현금지급 능력이 가장 양호합니다.
- 결산일 현재 2개년 미만의 현금흐름이 산출될 경우 "판정보류"되며, 불완전한 재무정보 보유인 경우 "판정제외" 됩니다.

기업신용정보 요약

[정보기준일 : 2022.09.22]

구분	채무불이행	카드발급/당좌개설	기업회생/워크아웃	당좌거래정지
건수	0	4	0	0

2. 기업신용분석 세부내역

한국평가데이터(주)

[105-**-*****]

대표자 : 이호동

기업개요

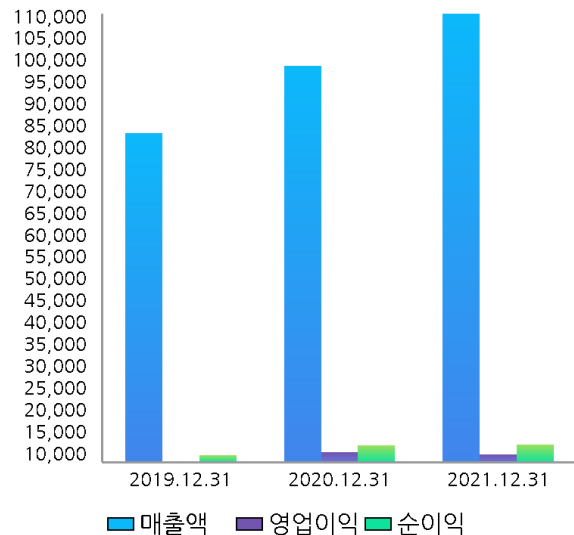
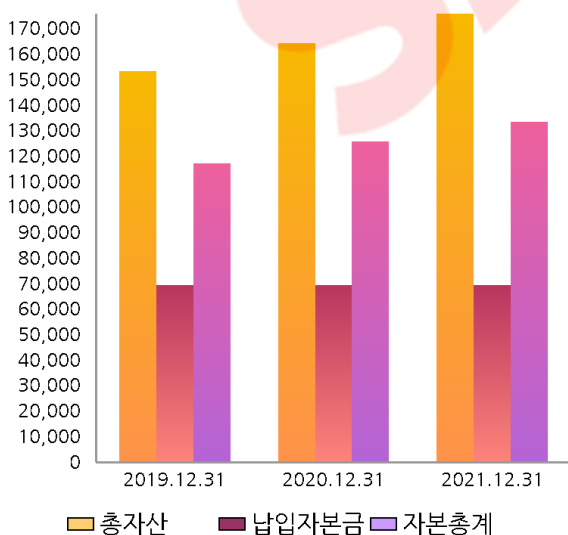
[정보기준일 : 2022.08.14]

기업명	한국평가데이터(주)	대표자	이호동
본사주소	(07237) 서울 영등포구 의사당대로 21 (여의도동)		
전화번호	02-1811-8883	팩스번호	02-3215-2673
설립일자	2005년 **월 **일	홈페이지	www.kodata.co.kr
사업자등록번호	105-86-*****	법인등록번호	110111-*****
기업규모	한시성중소기업	기업형태	외감
업종분류	(J63991) 데이터베이스 및 온라인정보 제공업		
	출판, 영상, 방송통신 및 정보서비스업 > 정보서비스업 > 기타 정보 서비스업		
주요제품(상품)	기업신용조사, 신용정보서비스 외		
주채권기관	**은행 ***** (지)	당좌거래은행	
소속계열/그룹		상시종업원수	*** 명

경영규모

(단위 : 백만원)

결산기준일자	총자산	납입자본금	자본총계	매출액	영업이익	순이익
2021-12-31	***,***	** ,***	***,***	***,***	** ,***	** ,***
2020-12-31	***,***	** ,***	***,***	***,***	** ,***	** ,***
2019-12-31	***,***	** ,***	***,***	***,***	** ,***	** ,***



2. 기업신용분석 세부내역

한국평가데이터(주)

[105-**-*****]

대표자: 이호동

동종업계내 매출액 분포

[정보기준일 : 2022.09.22]

(단위: 백만원)

순위 TOP 5	1위	2위	3위	4위	5위
기업명	나이*****	도로*****	지니*****	빗섬*****	카카*****
매출액	***,***	***,***	***,***	***,***	***,***
결산월	12월	12월	12월	12월	12월
사업자번호	116-**-*****	203-**-*****	314-**-*****	220-**-*****	172-**-*****
대표자명	신**	이**	박**	이**	류**

조회기업 순위정보

(단위: 백만원)

10위	한국평가데이터	매출액	***,***
		결산월	12월

상위기업(5 개)

(단위: 백만원)

순위	기업명	매출액	결산월	사업자번호	대표자명
5	카카*****	***,***	12월	172-**-*****	류**
6	케이*****	***,***	12월	220-**-*****	고**
7	두나*****	***,***	12월	119-**-*****	이**
8	다나*****	***,***	12월	117-**-*****	안**
9	리디*****	***,***	12월	120-**-*****	배**

하위기업(5 개)

(단위: 백만원)

순위	기업명	매출액	결산월	사업자번호	대표자명
11	인포*****	** ,***	12월	114-**-*****	박**
12	아이*****	** ,***	12월	120-**-*****	허**
13	헥토*****	** ,***	12월	101-**-*****	최**
14	버킷*****	** ,***	12월	119-**-*****	이**
15	더플*****	** ,***	12월	582-**-*****	김**

동종업계내 경영규모 비교

(단위: 백만원)

구분	총자산	자본총계	납입자본금	매출액	영업이익	당기순이익
조회기업	***,***	***,***	** ,***	** ,***	** ,***	** ,***
상위25%	* ,***	***	***	* ,***	**	**
평균	* ,***	***	***	* ,***	**	**
하위25%	***	_*	**	***	_**	_**

2. 기업신용분석 세부내역

한국평가데이터(주)

[105-**-*****]

대표자: 이호동

경영진현황

[정보기준일: 2022.08.14]

등기여부	경영실권자와의 관계	직위	성명	생년월일	담당업무	비고
등기	기타	대표이사	이호동	19**년 **월 **일		
등기	기타	사내이사	정**	19**년 **월 **일		
등기	기타	사외이사	정**	19**년 **월 **일		
등기	기타	사외이사	우**	19**년 **월 **일		
등기	기타	사외이사	오**	19**년 **월 **일		
등기	기타	감사	고**	19**년 **월 **일		

주요주주현황

[정보기준일: 2021.12.31]

주주명	경영실권자와의 관계	회사와의 관계	지분율 (%)
신용보증기금	타인	타인	15.03
하나은행	타인	타인	8.96
우리은행	타인	타인	8.96
NH농협은행	타인	타인	8.96
KDB산업은행	타인	타인	8.96
IBK기업은행	타인	타인	8.96
KB국민은행	타인	타인	8.96
신한은행	타인	타인	8.96
기술보증기금	타인	타인	8.96
기타	타인	타인	13.29

주요관계회사

[정보기준일: 2021.05.27]

관계회사명	대표자	사업자등록번호	출자지분(%)	관계내용
신용보증기금	서**	105-**-*****	0.00	발행주식총수의 15.03% 보유

종업원현황

(단위: 명)

기준일자	사무직	기술직	기능직	기타	합계
2021-12-31					***
2019-12-31					***
2015-12-31					***

2. 기업신용분석 세부내역

연혁

[정보기준일: 2022.07.07]

연혁일자	내용
2005 - 02	신용정보업을 목적으로 서울 마포구 공덕동 254-5 소재에 설립
2005 - 02	(납입자본금:71,700백만원, 신용보증기금 등 6개 국책기관과 민간금융기관을 포함 11개 기관출자)
2005 - 03	8개 지점 설치(서울동부지사,서울서부지사,인천지사,경기지사,대전지사,대구지사,광주지사,부산지사)
2005 - 03	본점을 서울 영등포구 여의도동 27-3 소재로 이전[도로명 주소: 서울시 영등포구 의사당대로 82(여의도동)]
2005 - 06	조달청 적격업체 신용평가 기관 지정
2005 - 10	ISO 9001 인증 획득(해외 및 국내 신용조사업무에 대한 정보수집, 분석 및 조사서 제공, 크레비즈인증원)
2005 - 12	납입자본금을 73,200백만원으로 증자(농협중앙회 추가출자)
2007 - 04	납입자본금을 76,200백만원으로 증자(대구,부산,전북은행 추가출자)
2007 - 09	납입자본금을 77,700백만원으로 증자(수협중앙회 추가출자)
2008 - 04	대표이사 배영식 사임 및 대표이사 장유환 취임
2008 - 07	기업정보협의회 출범(금융기관간 DB풀링 협의체)
2011 - 04	대표이사 장유환 퇴임 및 대표이사 이희수 취임
2012 - 08	자본금을 47,187백만원으로 감자
2012 - 09	자본금을 69,200백만원으로 증자
2014 - 06	민간 최초 기술신용평가(TCB) 기관 지정(금융위원회)
2014 - 12	대표이사 이희수 퇴임 및 대표이사 조병제 취임
2017 - 03	본점을 서울시 영등포구 의사당대로 21(여의도동)로 이전
2018 - 02	대표이사 조병제 퇴임 및 대표이사 송병선 취임
2018 - 12	기술가치평가기관 지정(산업통상지원부)
2019 - 01	통합콜센터 설치
2019 - 11	발명의평가기관 지정(특허청)
2020 - 08	개인CB, 개인사업자CB 업무 개시
2020 - 12	기술 관련 사업화전문회사 지정(산업통상지원부)
2021 - 04	대표이사 송병선 퇴임 및 대표이사 이호동 취임
2022 - 02	상호를 한국평가데이터(주)로 변경

3. 재무정보

재무상태표

(단위: 백만원)

항목	2019-12-31	2020-12-31	2021-12-31	항목	2019-12-31	2020-12-31	2021-12-31
I. 유동자산(*)	** ***	** ***	** ***	I. 유동부채(*)	** ***	** ***	** ***
1. 당좌자산(*)	** ***	** ***	** ***	매입채무(*)			
현금 및 현금성자산(*)	** ***	** ***	** ***	단기차입금(*)			
단기예금(*)				미지급금(*)	***	***	***
단기매매증권(*)				공사미지급금			
매출채권(*)	** ***	** ***	** ***	선수금(*)	** ***	** ***	** ***
공사미수금				예수금(*)	** ***	** ***	** ***
단기대여금(*)	**	**	**	미지급비용(*)	** ***	** ***	** ***
미수금(*)	*		** ***	유동성장기부채(*)			
선급금(*)	** ***	***	***	선수수익	6	***	
2. 재고자산(*)				II. 비유동부채(*)	** ***	** ***	** ***
상품(*)				사채(*)			
제품(*)				장기차입금(*)			
재공품(*)				장기성매입채무(*)			
원재료(*)				장기선수금(*)			
II. 임대주택자산(*)				장기미지급금(*)			
III. 비유동자산(*)	** ***	*** ***	*** ***	퇴직급여충당부채	** ***	** ***	** ***
1. 투자자산(*)	** ***	** ***	** ***	III. 이연부채(*)			
장기금융상품(*)				부채총계	** ***	** ***	** ***
장기투자증권(매도가능증권)(*)				I. 자본금(*)	** ***	** ***	** ***
만기보유증권(*)				II. 자본잉여금(*)	** ***	** ***	** ***
장기대여금	***	***	***	자본준비금(*)	** ***	** ***	** ***
2. 유형자산(*)	** ***	*** ***	*** ***	재평가적립금			
토지	** ***	** ***	** ***	III. 자본조정(*)			
건설중인자산				주식할인발행차금			
건물 및 부속설비	** ***	** ***	** ***	자기주식			
기계장치				IV. 기타포괄손익누계액(*)			
차량운반구				투자유기증권평가이익(손실)			
3. 무형자산(*)	** ***	** ***	** ***	자산재평가이익(손실)			
영업권				외화환산이익(손실)			
산업재산권				파생상품평가이익(손실)			
개발비				V. 이익잉여금(*)	** ***	** ***	** ***
4. 기타비유동자산(*)	** ***	** ***	** ***	이익준비금	***	***	***
장기성매출채권				기업합리화적립금			
장기미수금				미처분이익잉여금(결손금)	** ***	** ***	** ***
보증금 등	***	** ***	***	*당기순이익	** ***	** ***	** ***
5. 이연자산(*)				자본총계	** ***	** ***	** ***
자산총계	*** ***	*** ***	*** ***	부채와 자본총계	** ***	** ***	** ***

3. 재무정보

손익계산서

(단위: 백만원, %)

항목	2019-12-31		2020-12-31		2021-12-31	
	금액	구성비	금액	구성비	금액	구성비
I. 매출액(*)	****	*** **	****	*** **	****	*** **
II. 매출원가(*)						
III. 매출총이익(손실)	** **	*** **	** **	*** **	*** **	*** **
IV. 판매비와관리비(*)	** **	** **	** **	** **	** **	** **
급여(*)	** **	** **	** **	** **	** **	** **
퇴직급여	** **	** **	** **	** **	** **	** **
복리후생비	** **	** **	** **	** **	** **	** **
임차료	**	** **	**	** **	**	** **
대손상각비	**	** **	**	** **	**	** **
감가상각비	** **	** **	** **	** **	** **	** **
연구개발비						
기타	** **	** **	** **	** **	** **	** **
V. 영업이익(손실)	** **	** **	** **	** **	** **	** **
VI. 영업외수익(*)	** **	** **	** **	** **	**	** **
이자수익	**	** **	**	** **	**	** **
배당금수익						
임대료						
외화환산이익					*	
자산재평가손실환입						
법인세환급액						
기타영업외수익	**	** **	**	** **	**	** **
VII. 영업외비용(*)	**	** **	**	** **	**	** **
이자비용						
유형자산처분손실						
외화환산손실	*	** **	*	** **	*	
자산재평가손실						
법인세추납액						
기타영업외비용	**	** **	**	** **	**	** **
VIII. 법인세비용차감전순이익	** **	** **	** **	** **	** **	** **
IX. 법인세비용	** **	** **	** **	** **	** **	** **
X. 계속사업이익(손실)	** **	** **	** **	** **	** **	** **
XI. 중단사업이익(손실)						
XII. 당기순이익(순손실)	** **	** **	** **	** **	** **	** **
*주당순이익	**	** **	**	** **	**	** **

3. 재무정보

현금흐름분석

(단위: 백만원)

항목	2019-12-31	2020-12-31	2021-12-31
매출액	** ***	** ***	** ***
매출채권등의 증(-)감(+)	* ***	***	* ***
선수금의 증(+)/감(-)	***	* ***	* ***
매출원가(-)	*	*	*
재고자산의 증(-)감(+)	*	*	*
매입채무의 증(+)/감(-)	*	*	*
선급금등의 증(-)감(+)	***	* ***	* ***
감가상각비, 퇴직급여(+)(C/R)	***	***	***
현금매출 총이익	** ***	** ***	** ***
판매비와 일반관리비(-)	** ***	** ***	** ***
선급비용의 증(-)감(+)	**	*	**
미지급비용의 증(+)/감(-)	* ***	* ***	* ***
비현금지출 판관비등(+)	* ***	* ***	* ***
현금 영업 이익	** ***	** ***	** ***
이자수익과 배당금 수익(+)	***	***	***
법인세 등 납부액(-)	***	* ***	* ***
기타 영업활동으로 인한 현금흐름(+)	* ***	* ***	* ***
영업활동후의 현금흐름액	** ***	** ***	** ***
이자비용(-)	*	*	*
이자 지급후의 현금흐름액	** ***	** ***	** ***
기타자산 증(-)감(+)	* ***	* ***	***
기타부채 증(+)/감(-)	*	***	***
기타 경상활동관련 현금흐름(+)	***	***	***
경상 활동후의 현금흐름액	* ***	** ***	** ***
단기금융상품 증(-)감(+)	*	*	*
유가증권 증(-)감(+)	* ***	** ***	* ***
단기대여금 증(-)감(+)	*	**	*
미수금등 증(-)감(+)	**	**	* ***
투자자산의 증(-)감(+)	* ***	** ***	* ***
유형자산의 증(-)감(+)	* ***	** ***	* ***
무형자산의 증(-)감(+)	***	* ***	* ***
투자 활동후의 현금흐름액	***	* ***	** ***
유동성장기부채상환액	*	*	*
단기차입금의 증(+)/감(-)	*	*	*
장기차입금의 증(+)/감(-)	*	*	*
자본 증(+)/감(-)	*	*	*
배당금(-)	***	* ***	* ***
재무 활동후의 현금흐름액	***	* ***	** ***
중단사업손익	*	*	*
현금 및 현금등가물 증가액 (기말-기초)	***	* ***	** ***
1. 총차입금영업자금비율(%)	**	**	**
2. 현금보상비율(%)	*** **	*** **	* *** **
3. 금융비용 대비 EBITDA	**	**	**
현금흐름등급	CR-1	CR-1	CR-1

3. 재무정보

FCF 분석 (FCF : Free Cash Flow)

(단위 : 백만원)

항 목	2019-12-31		2020-12-31		2021-12-31	
현금영업이익		** ***		** ***		** ***
영업이익		* ***		** ***		** ***
감각상각비		* ***		* ***		* ***
대손상각비		***		***		***
퇴직급여		* ***		* ***		* ***
퇴직금지급		* ***		* ***		* ***
법인세지급		***		* ***		* ***
운전자본순증		**		* ***		* ***
매출채권		* ***		***		* ***
재고자산				-		
매입채무				-		
기타의 운전자본순증		* ***		* ***		* ***
영업활동조달현금		** ***		** ***		** ***
시설 및 기타영업 자산순투자		* ***		** ***		** ***
유무형고정자산순증		* ***		** ***		** ***
기타영업자산순증		***		***		***
Free Cash Flow		* ***		** ***		** ***

차입금분석

(단위 : 백만원, %)

항 목	2019-12-31		2020-12-31		2021-12-31	
	금액	비중	금액	비중	금액	비중
단기	단기차입금					
	외화단기차입금					
	유동성장기부채					
	유동성외화장기차입금					
	소계					
장기	사채					
	장기차입금					
	외화장기차입금					
	금융리스부채					
	소계					
차입금 합계						

3. 재무정보

재무비율분석

▶ 별첨 재무비율 설명 참조

항목		2019-12-31		2020-12-31		2021-12-31	
		대상기업	업종평균	대상기업	업종평균	대상기업	업종평균
수익성	매출원가율	%	***	***	***	***	***
	판관비율	%	***	***	***	***	***
	영업이익률	%	***	***	***	***	***
	당기순이익률	%	***	***	***	***	***
	투자자본수익률(ROIC)	%	***	***	***	***	***
	자기자본이익률(ROE)	%	***	***	***	***	***
	EBITDA마진율	%	***	***	***	***	***
안정성	고정장기적합률	%	***	***	***	***	***
	이자보상배수	배	***	***	***	***	***
	차입금의존도	%	***	***	***	***	***
	부채비율	%	***	***	***	***	***
	자기자본비율	%	***	***	***	***	***
	유동비율	%	***	***	***	***	***
활동성	매출채권회전율	회	***	***	***	***	***
	재고자산회전율	회	***	***	***	***	***
	매입채무회전율	회	***	***	***	***	***
	순운전자본회전율	회	***	***	***	***	***
	총자산회전율	회	***	***	***	***	***
성장성	매출액증가율	%	***	***	***	***	***
	총자산증가율	%	***	***	***	***	***
	영업이익증가율	%	***	***	***	***	***
	순이익증가율	%	***	***	***	***	***
	자기자본증가율	%	***	***	***	***	***
현금흐름	부채상환계수	%	***	***	***	***	***
	현금흐름/차입금	%	***	***	***	***	***
	현금영업이익/금융비용	%	***	***	***	***	***
	FCF/차입금	%	***	***	***	***	***
	FCF/매출액	%	***	***	***	***	***

4. 기업신용정보

한국평가데이터(주)

[105-**-*****]

대표자: 이호동

신용모니터링

[정보기준일: 2022.09.22]

모니터링내역	발생일자	해제일자	등록금액 (천원)	등록기관

*작성일 기준 신용 모니터링 내역입니다.

당좌거래정지(금융결제원)

[정보기준일: 2022.09.22]

모니터링내역	발생일자	해제일자	등록금액 (천원)	등록기관
없음				

*작성일 기준 당좌거래정지정보 내역입니다.

기업회생/워크아웃

[정보기준일: 2022.09.22]

발생일자	내용
없음	

*작성일 기준 기업회생/워크아웃 내역입니다.

휴폐업정보

[정보기준일: 2022.09.22]

조회일자	발생일자	발생내역
2022-09-14		발생 내역이 없습니다.

5. 용어 정의 및 설명

기업등급의 정의

※ 기업등급은 정보이용자의 편의와 참고지표의 목적으로 조사대상기업에 대한 분석결과를 등급화한 것으로 절대적 의미를 지닌 것은 아닙니다. 평가기준일 이후 기업의 신용상태에 영향을 줄 수 있는 중대한 사실이 발생 또는 예견되는 경우에는 기업등급은 변경될 수 있습니다.

등급	기업등급의 정의
AAA	상거래 신용능력이 최고 우량한 수준임
AA	상거래 신용능력이 매우 우량하나, AAA보다는 다소 열위한 요소가 있음
A	상거래 신용능력이 우량하나, 상위등급에 비해 경기침체 및 환경변화의 영향을 받기 쉬움
BBB	상거래 신용능력이 양호하나, 장래 경기침체 및 환경악화에 따라 상거래 신용능력이 저하될 가능성이 내포되어 있음
BB	상거래 신용능력은 인정되나, 장래의 경제여건 및 시장환경 변화에 따라 그 안정성면에서는 다소 불안한 요소가 내포되어 있음
B	현재시점에서 상거래 신용능력에는 당면 문제는 없으나, 장래의 경제여건 및 시장환경 변화에 따라 그 안정성면에서는 불안한 요소가 있음
CCC	현재시점에서 상거래 신용위험의 가능성을 내포하고 있어 투기적임
CC	상거래 신용위험의 가능성이 높음
C	상거래 신용위험의 가능성이 매우 높음
D	현재 상거래 신용위험 발생 상태에 있음
NR	조사거부, 등급취소 등의 이유로 기업등급을 표시하지 않는 무등급

현금흐름등급의 정의

※ 현금흐름등급은 기업의 재무제표를 기반으로 현금흐름분석 결과로 자동으로 산출되는 현금지급능력 지표입니다. 현금흐름 등급은 3개년도 현금흐름을 기준으로 산출되나, 신설기업이거나 재무제표 자료가 부족한 경우에는 2개년도 이하 현금흐름으로 등급이 산출될 수 있으므로 참고하시기 바랍니다.

등급	현금흐름등급의 정의
CR-1	현금흐름 창출능력이 매우 양호하여 안정적인
CR-2	현금흐름 창출능력이 양호하나 그 안정성은 상위등급에 비하여 다소 열위함
CR-3	현금흐름 창출능력이 보통이상이나 장래 경제여건 및 환경악화에 따라 다소나마 현금흐름 저하 가능성이 존재함
CR-4	현금흐름 창출능력이 보통으로 장래 경제여건 및 환경악화에 따라 현금흐름 저하 가능성이 존재함
CR-5	현금흐름 창출능력이 낮거나 현금흐름 창출액이 적어 현금지급능력이 보통 이하임
CR-6	현금흐름 창출능력이 거의 없거나 현금흐름 창출액이 매우 적어 현금지급능력이 미흡함
판정제외	재무제표의 신뢰성이 적거나 불완전한 재무정보 보유(원가명세서가 없는 경우 등)로 판정제외
판정보류	결산일 현재 2개년 미만의 현금흐름 산출로 판정보류

5. 용어 정의 및 설명

재무비율 설명

구분	비율	산식	비고	의미
수익성	매출원가율	% (매출원가/매출액)×100	낮을수록 양호	매출액중 매출원가가 차지하는 비중을 나타내는 비율로서 기업원가율 또는 "마진"율을 측정하는 지표
	판매비율	% (판매비와관리비/매출액)×100	낮을수록 양호	매출액중 판매비와관리비가 차지하는 비중을 나타내는 비율
	영업이익률	% (영업이익/매출액)×100	높을수록 양호	기업의 주된 영업활동에 의한 성과를 판단하기 위한 지표로서 제조 및 판매 활동과 직접 관계가 없는 영업외손익을 제외한 순수한 영업이익만을 매출액과 대비한 것으로 영업효율성을 나타내는 지표
	당기순이익률	% (당기순이익/매출액)×100	높을수록 양호	매출액에 대한 당기순이익의 비율을 나타내는 지표
	투자자본수익률 (ROIC)	% (EBIT×(1-법인세율))/투자자본	높을수록 양호	생산 및 영업활동에 투자한 자본으로 어느 정도 이익을 확보했는가를 나타내는 지표
	자기자본이익률 (ROE)	% (당기순이익/자기자본)×100	높을수록 양호	자기자본에 대한 당기순이익의 비율을 나타내는 지표
	EBITDA마진율	% 영업이익+감가상각비+무형자산상각비/매출액*100	높을수록 양호	매출액에 대한 EBITDA의 비율을 나타내는 지표
안전성	고정장기적합률	% 고정자산/(고정부채+자기자본)*100	낮을수록 양호	자기자본 및 고정부채가 고정자산에 어느정도 투입되어 운용되고 있는가를 나타내는 지표로서 운용자금의 조달적정성과 투자자본의 고정화 정도를 측정하는데 사용
	이자보상배수	배 영업이익/(이자비용+매출채권처분손실)	높을수록 양호	영업이익으로 금융비용을 어느정도 상환할 수 있는지를 측정하는 지표
	차입금의존도	% (장·단기차입금+회사채)/자산총계×100	낮을수록 양호	기업의 부채 중 외부에서 차입형식으로 조달되는 차입금비율을 총자본과 대비한 지표로서, 이 비율이 높을수록 금융비용부담이 커 수익성이 낮아지게 되며 안전성면에서도 불리하게 됨
	부채비율	% (부채/자기자본)×100	낮을수록 양호	자본구성의 안정도를 판단하는 대표적 비율로서 타인자본 의존도를 판단하는 비율이며 100% 이하를 표준비율로 삼고 있으나, 이 표준은 기업의 업종 또는 규모에 따라 상이함
	자기자본비율	% (자기자본/자산총계)×100	높을수록 양호	총자본 중에서 자기자본이 점하는 비율을 나타내는 지표로서 자본구성의 균형여부를 판단하는 비율이며, 이 비율의 판단은 타인자본과의 균형관계를 검토하는 것으로서 일반적으로 50% 이상이 표준비율임
	유동비율	% (유동자산/유동부채)×100	높을수록 양호	유동자산과 유동부채와의 관계를 표시하는 비율로서 기업의 지급능력을 판단하는 대표적 비율이며 유동성평가의 기본적 지표가 되며 표준비율은 200% 이상으로 하고 있음

주) 투자자본=자산총계-이자를 지불하지 않는 유동부채-초과현금

5. 용어 정의 및 설명

재무비율 설명

구분	비율		산식	비고	의미
활동성	매출채권회전율	회	매출액/매출채권	높을수록 양호	매출채권회전율은 매출채권이 현금으로 회수되는 속도를 표시해 주는 것으로 서 지급능력의 양부상태를 나타내는 유동비율이나 당좌비율에 비해 동태적 의미를 갖고 있음
	재고자산회전율	회	매출액/재고자산	높을수록 양호	이 비율은 재고자산과 매출액과의 비율로서 재고자산이 일정기간 중 몇 번이 나 당좌자산으로 전환했는가 하는 재고자산의 회전속도를 나타내며, 재고자 산의 현금화속도를 측정하여 자본배분의 적정상태를 판단하는 지표로 이용됨
	매입채무회전율	회	매출액/매입채무	높을수록 양호	매입채무회전율은 매입채무의 반제속도를 표시해 주는 것으로서 지급능력의 양부상태를 판단하는 지표로 이 비율이 높으면 높을수록 지급능력이 우수함. 일반적으로 매출채권회전율과 더불어 6회전 이상을 표준비율로 보며 이 비율 은 매출채권회전율과 비교 판단하는 것이 바람직함
	순운전자본회전율	회	매출액/(유동자산-유동부채)	높을수록 양호	매출액을 운전자본의 평균잔액으로 나눈 것으로 기업의 순운전자본이 원활하 게 운용되는지 나타내는 지표
	총자산회전율	회	매출액/자산총계	높을수록 양호	기업이 사용한 총자본의 운용능률을 총괄적으로 표시하는 지표로서 이 비율 이 높으면 높을수록 총자본이 양호한 상태로 나타나고 수익성이 높아짐. 따라 서 확정적인 표준비율은 없으나 보통 2~2.5회전 이상을 양호한 상태로 보고 있음
성장성	매출액증가율	%	(당기 매출액/전기 매출액) ×100-100	높을수록 양호	당해년도 매출액의 전년도 실적에 대한 증가율 지표로서 기업의 성장세를 판 단하는 대표적 지표이며 정상적 경영활동결과를 나타냄. 경쟁 기업보다 빠른 매출액증가율은 결국 시장점유율의 증가를 의미하므로 경쟁력 변화를 나타내 는 척도의 하나가 됨
	총자산증가율	%	(당기자산총계/전기자산총계) ×100-100	높을수록 양호	기업에 투자 운용된 총자산이 당해 연도에 얼마나 증가하였는가를 나타내는 비율로 기업의 전체적인 성장척도를 측정하는 지표
	영업이익증가율	%	(당기영업이익/전기영업이익) ×100-100	높을수록 양호	기업의 영업이익이 당해연도에 얼마나 증가되었는가를 나타내는 지표로서 기 업의 질적인 성장세를 판단하는 지표
	순이익증가율	%	(당기순이익/전기순이익) ×100-100	높을수록 양호	전년도 당기순이익에 대한 당해연도 당기순이익의 증가율로서 기업전체의 수 익성의 성장세를 판단하는 지표
	자기자본증가율	%	(당기자본총계/전기자본총계) ×100-100	높을수록 양호	자기자본의 증가율을 측정하는 지표로서 자본의 확충력을 나타내는 지표
현금흐름	부채상환계수	%	{영업활동후현금흐름/(이자 비용+매출채권처분손실+단 기차입금+유동성장기부채)} ×100	높을수록 양호	현금흐름분석표상의 영업활동후 현금흐름이 단기차입금, 유동성장기부채, 금 융비용을 어느 정도 상환할 수 있는지를 측정하는 지표
	현금흐름/차입금	%	(이자지급후현금흐름/차입금) ×100	높을수록 양호	현금흐름분석표상의 이자지급 후 현금흐름으로 총차입금을 어느 정도 상환할 수 있는지를 측정하는 지표
	현금영업이익 /금융비용	%	현금영업이익/(이자비용+매 출채권처분차손)*100	높을수록 양호	현금흐름분석표상의 현금영업이익이 금융비용을 어느정도 상환할 수 있는지 를 측정하는 지표
	FCF/차입금	%	(FCF/차입금)×100	높을수록 양호	FCF(Free Cash Flow)의 차입금에 대한 비율
	FCF/매출액	%	(FCF/매출액)×100	높을수록 양호	FCF(Free Cash Flow)의 매출액에 대한 비율